

# サンホイル

ハロウィン限定パッケージ



- ① サンホイルをパンの幅より少し長めにカットします
- ② この紙をホイルにのせ、鉛筆でイラストと外周をなぞって型付けします
- ③ ②で付けた型に沿ってホイルをカットします

山形食パン用外外周

角形食パン用外周



角形食パン用外周

山形食パン用外周

# サンホイル

ハロウィン限定パッケージ



- ① サンホイルをパンの幅より少し長めにカットします
- ② この紙をホイルにのせ、鉛筆でイラストと外周をなぞって型付けします
- ③ ②で付けた型に沿ってホイルをカットします

山形食パン用外周

角形食パン用外周



角形食パン用外周

山形食パン用外周

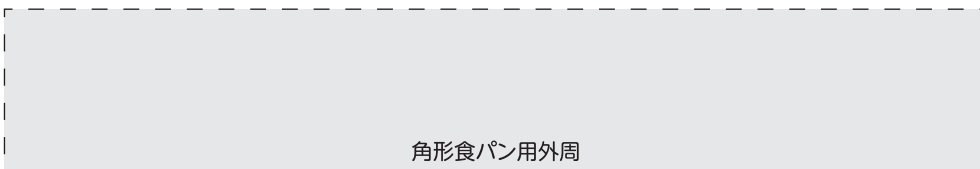
# サンホイル

ハロウィン限定パッケージ



- ① サンホイルをパンの幅より少し長めにカットします
- ② この紙をホイルにのせ、鉛筆でイラストと外周をなぞって型付けします
- ③ ②で付けた型に沿ってホイルをカットします

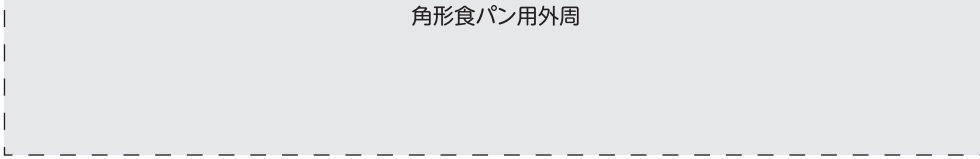
山形食パン用外外周



角形食パン用外周



角形食パン用外周



山形食パン用外周

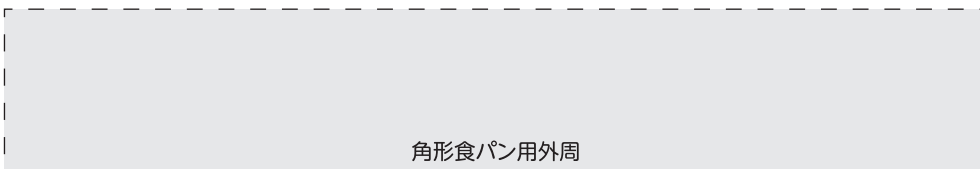
# サンホイル

ハロウィン限定パッケージ




- ① サンホイルをパンの幅より少し長めにカットします
- ② この紙をホイルにのせ、鉛筆でイラストと外周をなぞって型付けします
- ③ ②で付けた型に沿ってホイルをカットします

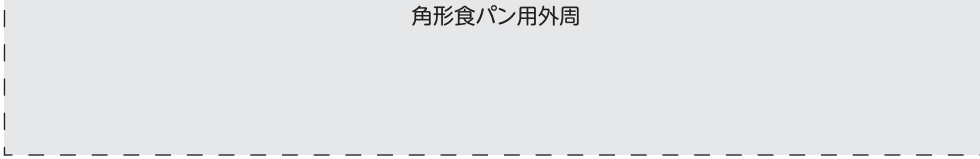
山形食パン用外周



角形食パン用外周



角形食パン用外周



山形食パン用外周

# サンホイル


ハロウィン限定パッケージ



- ① サンホイルをパンの幅より少し長めにカットします
- ② この紙をホイルにのせ、鉛筆でイラストと外周をなぞって型付けします
- ③ ②で付けた型に沿ってホイルをカットします

山形食パン用外周

角形食パン用外周



角形食パン用外周

山形食パン用外周



東洋アルミエコフロンティア株式会社

東洋アルミ